

Kam in kako za učence in dijake

kratka navodila

Kam in kako je pripomoček za raziskovanje, razvoj in izpopolnjevanje vaših možnosti v karieri. Ponuja raziskovanje poklicev s testom, da odkrijete zase ustrezen poklic s pomočjo področij in vrst dela.

[Spletno mesto Kam in kako](#)

[Video vodnik](#)



Sofinancira
Evropska unija



REGISTRACIJA

V šolski svetovalni službi prejmeš registracijsko številko, ki jo vpišeš jo v polje Registracija. Tako si boš ustvaril svoje uporabniško ime in geslo.

1

PRIJAVA

Če uporabniško ime in geslo že imaš, ga vneseš pod Prijava. Skrbno pazi na svoje uporabniško ime in geslo. V program Kam in kako se lahko prijaviš večkrat in nadaljuješ z njegovo uporabo.

TEST ZA ODKRIVANJE USTREZNIH POKLICEV

Z odkrivanjem ustreznih poklicev začneš v poglavju Predlagani poklici. Kam in kako na osnovi odgovorov pripravi seznam primernih poklicev zate.

2

3

PREGLED PREDLAGANIH POKLICEV

Pri izbranem poklicu si lahko ogledaš več informacij: kratek opis, kaj se v poklicu dela, potrebno izobrazbo, znanja in spretnosti, možnosti zaposlovanja in pogoje dela. Tu izveš tudi, kako primeren je poklic zate ali spremeniš svoje odgovore.

4

PODROČJA IN VRSTE DELA

Na voljo je 30 področij dela in 14 vrst dela. Klikni na področje in razišči zanimive poklice, ki jih lahko tudi označiš. Poklici so združeni v skupino ne glede na področje ali raven izobrazbe.

5

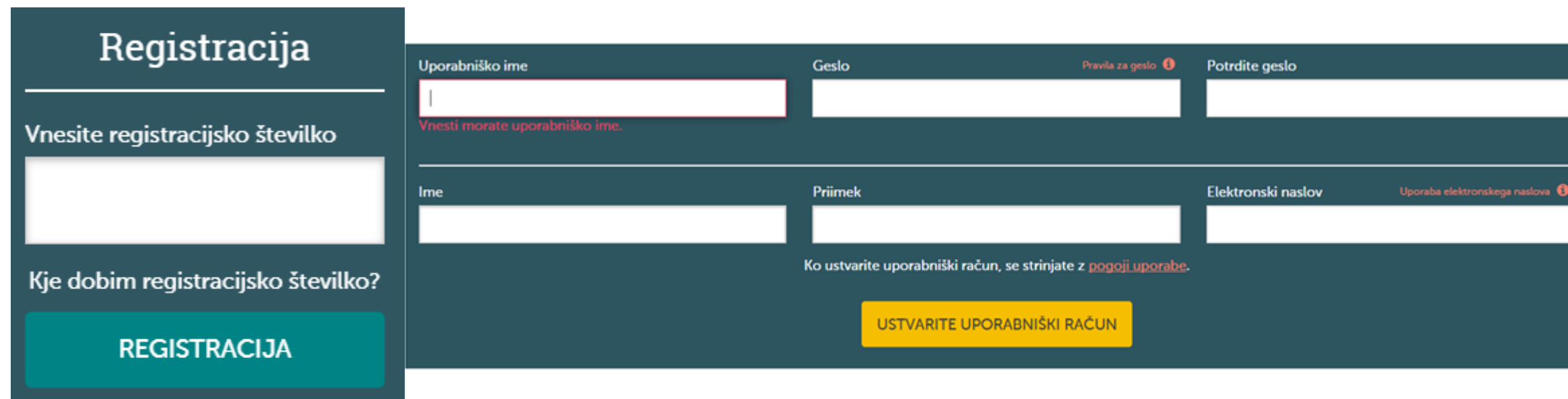
OSEBNOSTNI SLOG

Vsak od nas ima lahko značilnosti enega ali več osebnostnih slogov. Tudi s pomočjo osebnostnega sloga lahko iščeš primerne poklice zase.

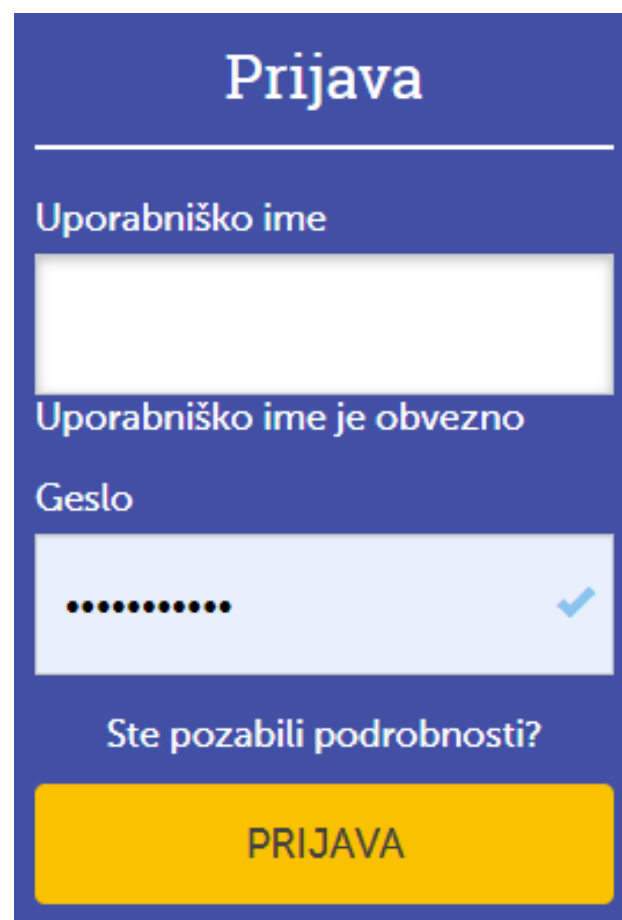
REGISTRACIJA

V šolski svetovalni službi prejmeš registracijsko številko, ki jo vpišeš jo v polje **Registracija**.

Tako si boš ustvaril svoje uporabniško ime in geslo.



The registration form is titled "Registracija" and is set against a dark teal background. It features a white input field for a registration number with the label "Vnesite registracijsko številko" and a question "Kje dobim registracijsko številko?". Below this is a teal button labeled "REGISTRACIJA". The main form area contains three rows of input fields: "Uporabniško ime" (with a red error message "Vnesti morate uporabniško ime."), "Geslo" (with a "Pravila za geslo" link), "Potrdite geslo", "Ime", "Priimek", and "Elektronski naslov" (with a "Uporaba elektronskega naslova" link). A yellow button at the bottom right says "USTVARITE UPORABNIŠKI RAČUN". A note at the bottom states "Ko ustvarite uporabniški račun, se strinjate z pogoji uporabe."



The login form is titled "Prijava" and has a blue background. It includes a white input field for "Uporabniško ime" with the note "Uporabniško ime je obvezno" below it. The "Geslo" field is masked with dots and has a blue checkmark on the right. A link "Ste pozabili podrobnosti?" is located below the password field. A yellow button at the bottom is labeled "PRIJAVA".

PRIJAVA

Če uporabniško ime in geslo imaš, ga vnesi pod **Prijava**.
Skrbno pazi na svoje uporabniško ime in geslo. V program
Kam in kako se lahko prijaviš večkrat in nadaljuješ z njegovo
uporabo.

TEST ZA ODKRIVANJE USTREZNIH POKLICEV

Z odkrivanjem ustreznih poklicev začneš v poglavju Predlagani poklici. Kam in kako na osnovi odgovorov pripravi seznam primernih poklicev zate.

Predlagani poklici

Filter:  

> Bibliotekar	 Dodano	 Veščine	 Interes	 Več
> Novinar	 Dodaj	 Veščine	 Interes	 Več
> Psihoterapevt	 Dodano	 Veščine	 Interes	 Več
> Psiholog	 Dodano	 Veščine	 Interes	 Več

Psiholog v športu

Kratek opis Izobrazba Zaposlitev Nadaljnji koraki

[Je to zame?](#) Kratek seznam in dejanja Kje lahko izvem več o tem?

☆☆☆

O tem poklicu je vredno resno razmisliti. Zelo dobro se ujema z vašimi odgovori.

 Odgovorite prosim na vsa vprašanja o Značilnostih dela spodaj za ta poklic, da se prikaže najboljšo možno ujemnaje

Značilnosti poklica Raven izobrazbe Zdravstvene omejitve

Kot kaže, so vam zelo všeč najbolj pomembne značilnosti tega poklica.

Glavne značilnosti Druge značilnosti Ostale značilnosti



■ Zelo mi je všeč
 ■ Všeč mi je
 ■ Ni pomembno
 ■ Ni mi všeč
 ■ Sploh mi ni všeč
 ■ Neodgovorjeno

PREGLED PREDLAGANIH POKLICEV

Pri izbranem poklicu si lahko ogledaš več informacij: kratek opis, kaj se v poklicu dela, potrebno izobrazbo, znanja in spretnosti, možnosti zaposlovanja, pogoje dela in nadaljnje korake. Tu izveš tudi, kako primeren je poklic zate ali spremeniš svoje odgovore.

Preglejte Predlagani poklici

Možni odgovori (*)  **Predlagani poklici**

Izberite vrednosti iz spustnega seznama za prikaz več odgovorov glede predlaganih poklicev.
Odgovori so za vaše predlagane poklice.

100%

■ Sploh mi ni všeč
 ■ Ni mi všeč
 ■ Vseeno mi je
 ■ Všeč mi je
 ■ Zelo mi je všeč

Delo z dojenčki, otroki in najstniki


☹️ Sploh mi ni všeč
 ☹️ Ni mi všeč
 😐 Vseeno mi je
 😊 Všeč mi je
 😊 Zelo mi je všeč

Delo na prostem v vsakem vremenu


☹️ Sploh mi ni všeč
 ☹️ Ni mi všeč
 😐 Vseeno mi je
 😊 Všeč mi je
 😊 Zelo mi je všeč

PODROČJA IN VRSTE DELA

Na voljo je 30 področij dela in 14 vrst dela. Klikni na področje in razišči zanimive poklice, ki jih lahko tudi označiš. Poklici so združeni v skupino ne glede na področje ali raven izobrazbe.

Moja področja dela

Administracija, trgovina, komerciala, marketing Družboslovje in humanistika

Upravljanje, svetovanje, vodenje

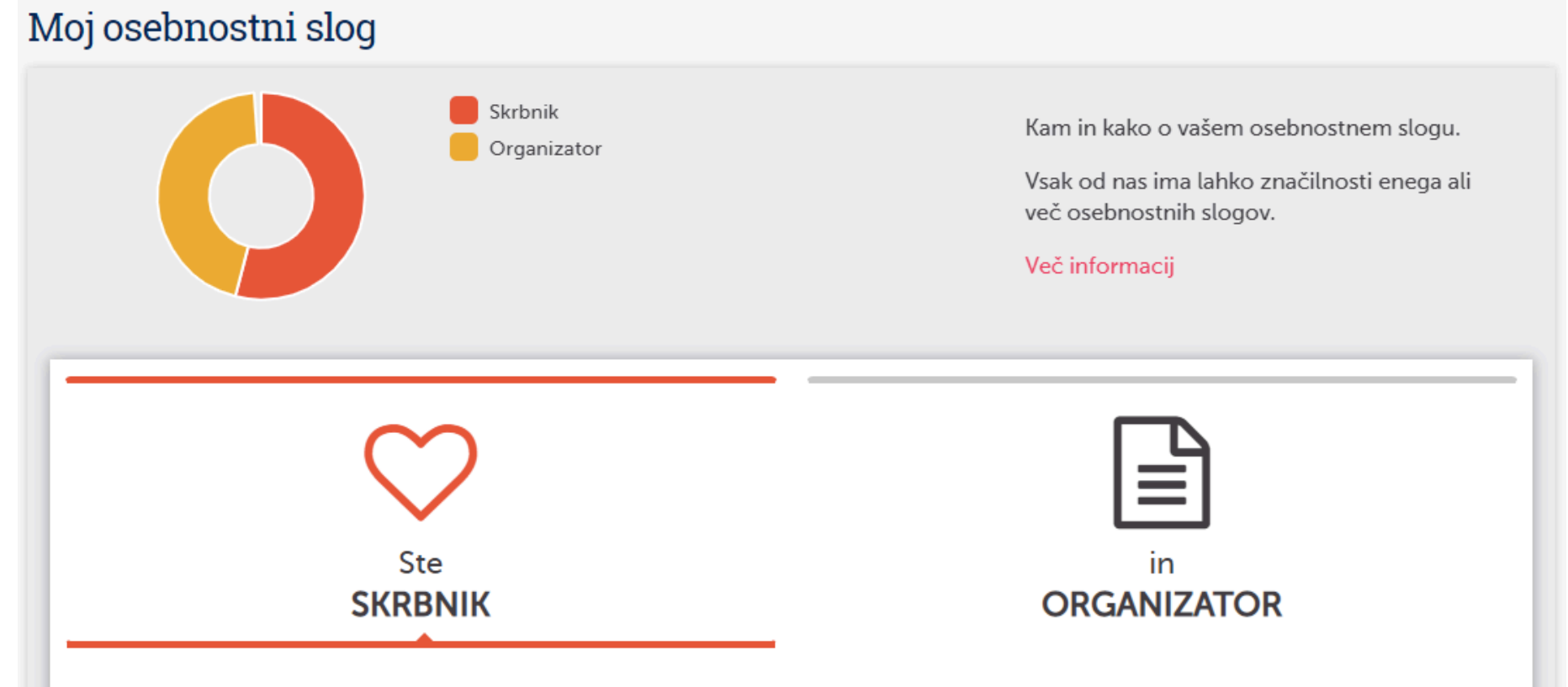
The screenshot shows a user interface for 'Moja področja dela' (My work areas). At the top, there are two rows of categories with thumbs-up icons: 'Administracija, trgovina, komerciala, marketing' and 'Upravljanje, svetovanje, vodenje' in the first row; 'Družboslovje in humanistika' in the second row. Below this, there are four main category cards, each with a circular image, a thumbs-up icon, a 'Poklici' (Jobs) button, and an information 'i' icon. The categories are: 1. 'Administracija, trgovina, komerciala, marketing' (image of a grocery store); 2. 'Bančništvo, finance, zavarovalništvo' (image of a safe); 3. 'Biologija, kemija, farmacija' (image of a laboratory); 4. 'Čiščenje in vzdrževanje' (image of a cleaning robot).

Raziščite poklice v vrstah dela **i**

The screenshot shows a user interface for 'Raziščite poklice v vrstah dela' (Explore jobs in work types). It features four job type cards, each with a circular icon, a 'Moj/i poklic/i' (My job) button, a 'Vsi poklici' (All jobs) button, and an information 'i' icon. The job types are: 1. 'Besedno sporazumevanje' (Verbal communication, icon of two silhouettes); 2. 'Stiki z ljudmi' (Contact with people, icon of a hand pointing to a group of people); 3. 'Analiza in posredovanje informacij' (Information analysis and mediation, icon of a person pointing to a pie chart); 4. 'Delo s papirji' (Paperwork, icon of a document).

OSEBNOSTNI SLOG

Vsak od nas ima lahko značilnosti enega ali več osebnostnih slogov. Tudi s pomočjo osebnostnega sloga lahko iščeš primerne poklice zase.



SPLOŠNE INFORMACIJE

Na voljo so informacije o izobraževanju in zaposlovanju pri nas in v Evropski uniji.